



**CONFEDERACIÓN DE SINDICATOS INDUSTRIALES
DE LA REPÚBLICA ARGENTINA**

Relevamiento y análisis sobre de la situación reciente de los Gremios que conforman CSIRA

 centrocepa.com.ar
 [/ctrocepa](https://www.facebook.com/ctrocepa)
 [@ctrocepa](https://twitter.com/ctrocepa)

mayo 2024

Introducción y abordaje metodológico

La industria es el motor de la economía argentina. De hecho, posee “una rica historia cuyos orígenes se remontan a la fundación de nuestra Patria. En esa larga trayectoria, la industria argentina pudo mostrar enormes logros y también limitaciones vinculadas a las oscilaciones de los ciclos económicos y de las políticas macroeconómicas y de desarrollo productivo¹”.

En este contexto, el desafío de la etapa es acuciante. La actual política económica, la media sanción de la Ley Bases, el DNU 70/2023, la recesión y la falta de un modelo productivo nacional de desarrollo del actual gobierno impacta sobre la producción y sobre la vida de los trabajadores argentinos.

Esto pone a los sindicatos integrantes de la CSIRA en la necesidad de realizar acciones para contar con herramientas propias para dar el debate sobre la actual situación del sector industrial.

El presente informe realiza un análisis cuantitativo de un conjunto de datos relevados por los sindicatos que forman parte de la Confederación de Sindicatos Industriales de la República Argentina – CSIRA. La metodología aplicada para ello consistió en un cuestionario estructurado y, en función de las respuestas obtenidas, caracterizar la situación del sector.

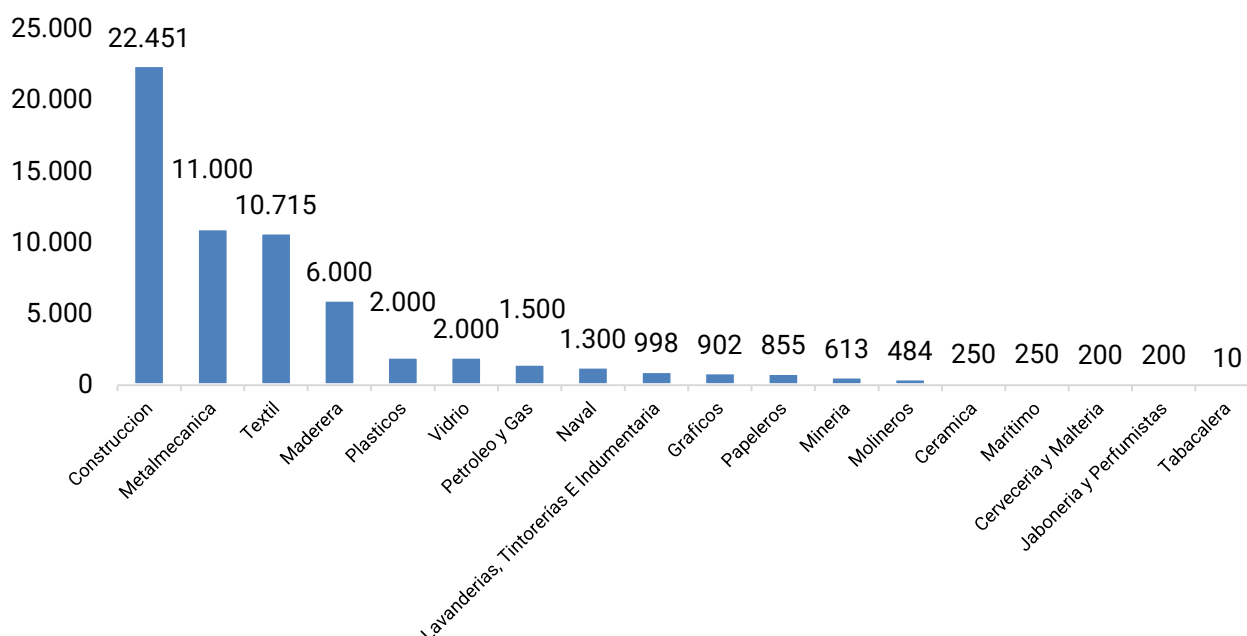
El análisis considera aspectos claves de las empresas y trabajadores que se estructuran en 3 apartados:

1. Situación económica de las empresas
2. Impacto en los trabajadores
3. Conclusiones

Datos generales de los sectores vinculados a CSIRA

Se tomo en cuenta para el presente informe las 23 respuesta recibidas al día 23 de mayo, de un total de 35 sindicatos que conforman la CSIRA. De ello se desprende que la Confederación nuclea 61.728 empresas divididas en 18 sectores de actividad.

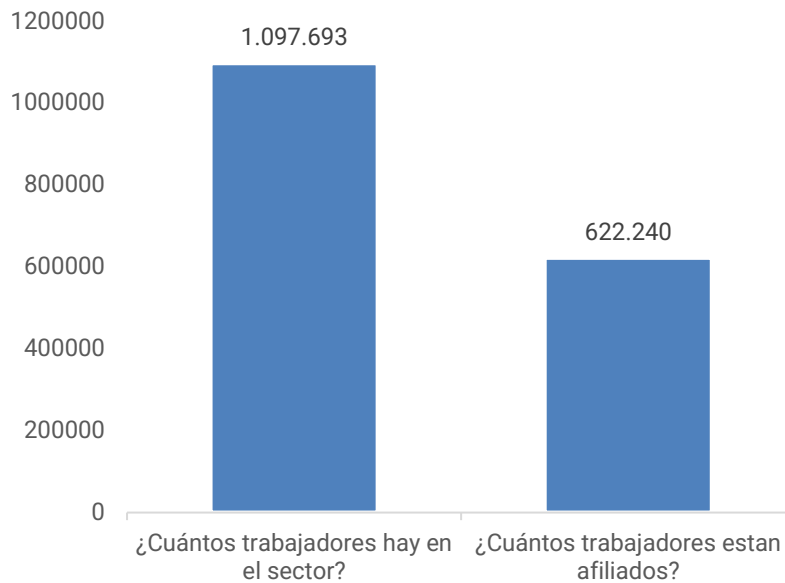
Gráfico 1. Cantidad de empresas que conforman la CSIRA por sector de actividad



Fuente: CEPA en función de datos suministrados por la CSIRA

Estas empresas agrupan a 1.097.693 trabajadores, de los cuales 622.240 se encuentran sindicalizados, es decir, el 56,7%.

Gráfico 2. Cantidad de total trabajadores que conforman la CSIRA y afiliados

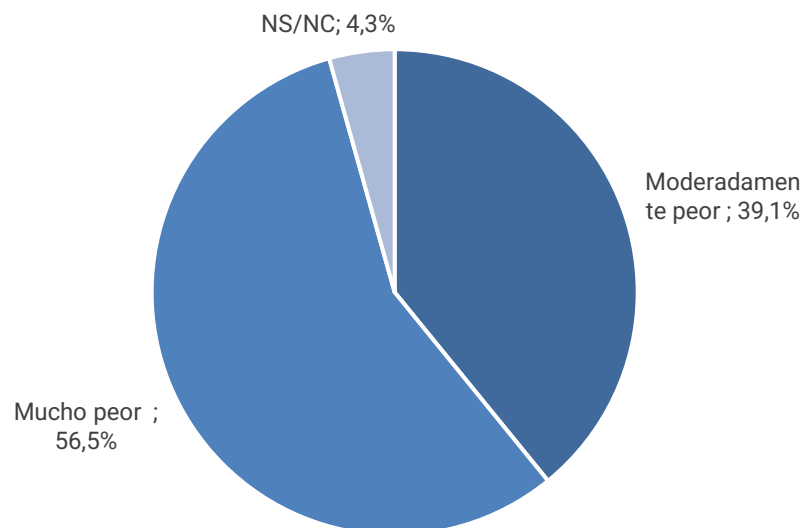


Fuente: CEPA en función de datos suministrados por la CSIRA

¿Cómo evolucionó la situación económica de las empresas desde la asunción de Milei?

Al comparar la situación actual de las empresas en relación a diciembre de 2023, 95,7% de los encuestados indicaron que la situación económica de las empresas ha empeorado moderadamente o ha empeorado mucho.

Gráfico 3. Situación económica actual de las empresas comparadas con diciembre 2023



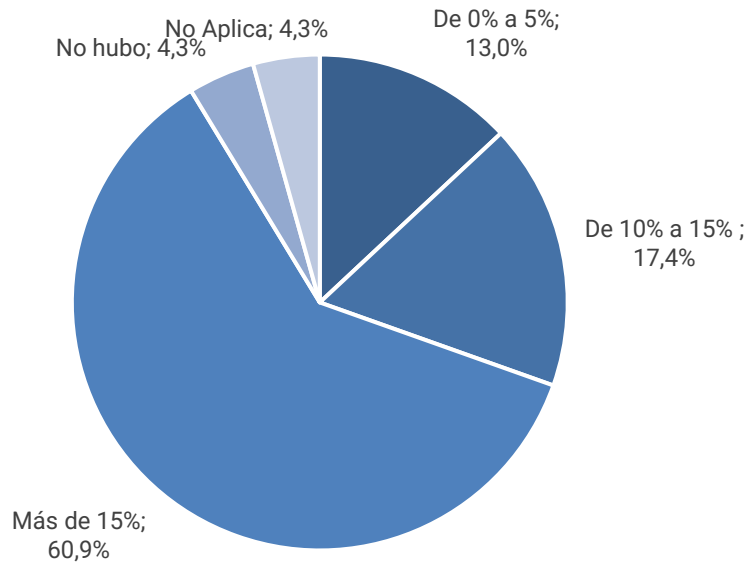
Fuente: CEPA en función de datos suministrados por la CSIRA

El resultado es consecuencia directa de la caída del consumo y de la recesión económica en la que se encuentra el país, causadas por la política de ajuste aplicada desde el inicio del mandato del actual presidente

Las ventas y la producción

El 60,9% de las empresas declararon caídas de las ventas superiores a 15%.

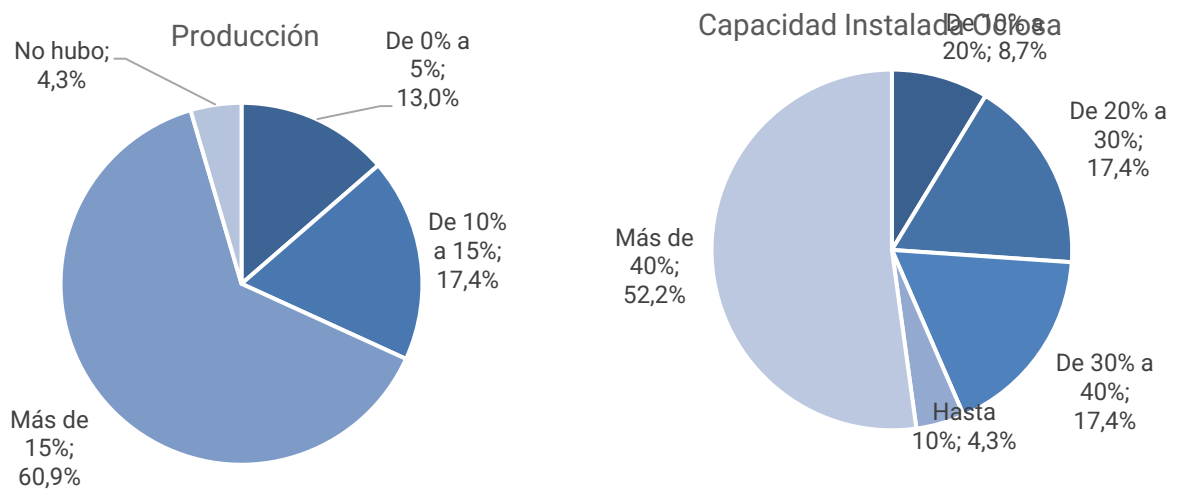
Gráfico 4. Caída de las ventas en el último semestre



Fuente: CEPA en función de datos suministrados por la CSIRA

La caída en las ventas indefectiblemente provoca una disminución en la producción, lo que resulta en una capacidad instalada ociosa notable, tal como puede apreciarse en los gráficos 5 y 6.

Gráficos 5 y 6. Caída de la producción y capacidad instalada ociosa



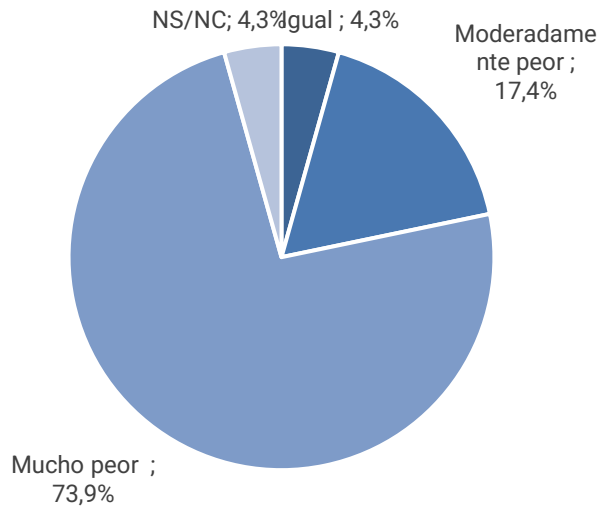
Fuente: CEPA en función de datos suministrados por la CSIRA

Según los datos obtenidos, 52,2% de las empresas cuentan con más del 40% de su capacidad instalada ociosa, y solo 4,3% tiene menos del 10% sin utilizar. Es importante tener presente que a nivel país, la utilización de la capacidad instalada en marzo de este año era de 53,4%, lo que representa una disminución de 13,9 puntos porcentuales respecto al año pasado y solo 1,8 puntos porcentuales por encima de marzo de 2020, en plena pandemia (INDEC)

Las expectativas futuras

Solo 4,3% de los encuestados consideran que en los próximos 6 meses la situación económica de las empresas se mantendrá igual que hasta ahora, mientras que el 73,9% considera que su situación será moderada o mucho peor que la actual.

Gráfico 7. Situación económica prevista por las empresas a diciembre 2024

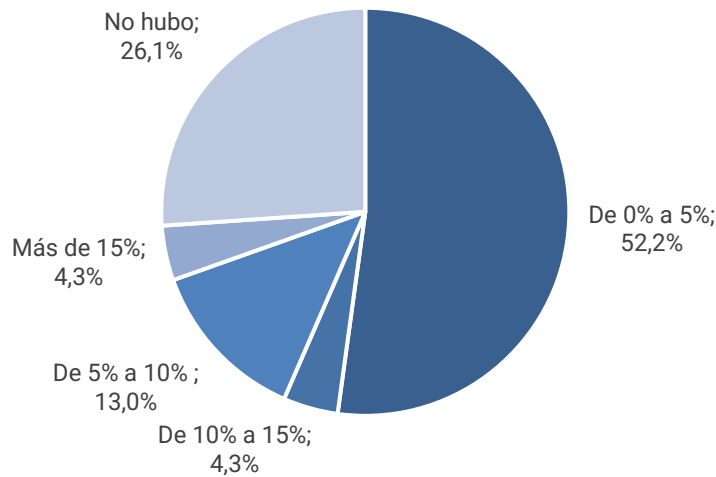


Fuente: CEPA en función de datos suministrados por la CSIRA

Impacto sobre los trabajadores

¿Cómo impacta este escenario sobre los trabajadores? Solo 26% de las empresas no han despedido personal.

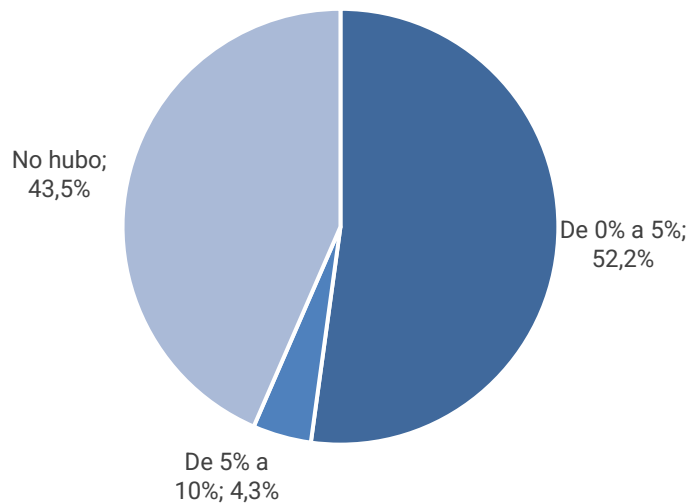
Gráfico 8. Despidos durante 2024



Fuente: CEPA en función de datos suministrados por la CSIRA

En relación a otras políticas laborales, 47,8% han ofrecido jubilaciones anticipadas y retiros voluntarios

Gráfico 8. Ofrecimiento de Retiros Voluntarios durante el 2024

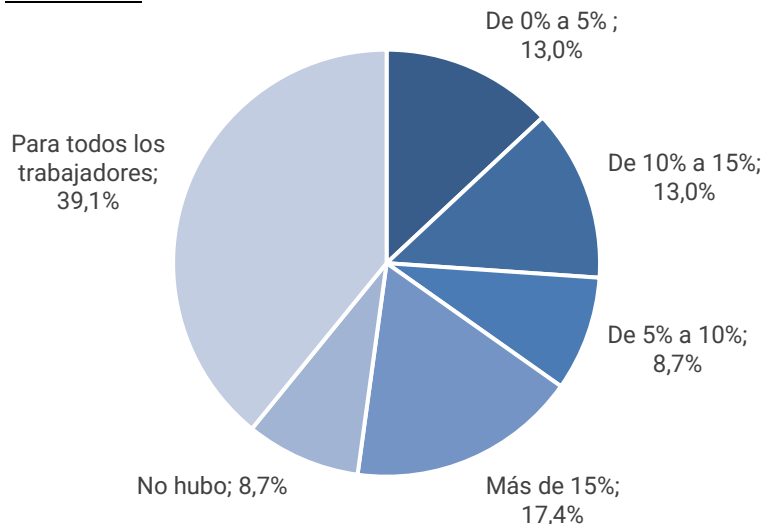


Fuente: CEPA en función de datos suministrados por la CSIRA

La caída de los puestos de trabajo es coincidente con los datos relevados por la Secretaría de Trabajo, Empleo y Seguridad Social de la Nación, que muestran que, en el mes de febrero, se perdieron 20.666 puestos de trabajo registrados asalariados en el sector privado. Para marzo la Encuesta de Indicadores Laborales (EIL), que calcula el nivel de empleo en unas 3.500 empresas los aglomerados urbanos, estima una caída de otros 34.166 puestos.¹

Por otro lado, hubo recortes de horas extras en 91,3% de las empresas, reducción de turnos de producción en 82,6%, suspensiones en 69,6%, y adelanto de vacaciones en 56,5%.

Gráfico 9. Reducción de Horas Extras durante el 2024



Fuente: CEPA en función de datos suministrados por la CSIRA

Cuando se consultó sobre los acuerdos paritarios de los últimos meses, se observa que, en líneas generales, los aumentos salariales fueron acompañando al Índice de Precios al Consumidor – IPC.

¹ <https://centrocepa.com.ar/informes/510-analisis-sobre-la-situacion-del-empleo-registrado-privado-datos-al-mes-de-febrero-2024>

Conclusiones

- El nivel de representación de la muestra es elevado: la cantidad de trabajadores de las empresas nucleados la CSIRA es de 1.097.693 (de los cuales 56,7% esta sindicalizado) y más de 60 mil empresas.
- La situación económica es crítica según la opinión de los gremios relevados. La pregunta sobre la comparación entre la situación económica actual respecto a diciembre muestra que 95,7% considera que la situación ha desmejorado. Pero el dato más contundente se refleja en que 6 de cada 10 respondieron que, en la actualidad, la situación es mucho peor que es diciembre.
- La caída de las ventas es un factor central. El dato también es duro: al 61% indica que cayeron las ventas más de 15%. Del mismo modo, en relación a la producción, también el 61% sostuvo que la caída fue superior al 15%, mostrando el estrecho linkeo entre ventas y producción.
- El dato de capacidad instalada ociosa, publicado en el presente informe, es coincidente con los datos nacionales: 52% sostiene que se usan 6 de cada 10 máquinas o menos.
- Expectativas: ninguna de las empresas prevé que su situación económica mejore en los próximos 6 meses y solo el 4,3% considera que va a estar igual que ahora. El 74% sostiene que la situación será mucho peor en diciembre de 2024.
- En relación al mundo del trabajo, en 73,9% de las empresas hubo despidos. El 52% despidió hasta 5% de su personal, y solo en 26% casos no se destruyeron puestos de trabajo.
- Pero esta no fue la única dinámica que mostro el empleo desde diciembre en adelante: hubo ofrecimiento de retiros voluntarios en más de la mitad de los casos (56,5%) y el 61% de las empresas tuvo alguna reducción de turnos de producción, lo que se vio reflejado en la reducción de horas extras en el 90% de los casos.

Organizaciones sindicales que enviaron el cuestionario completo

- 1- Asociación de Supervisores de la Industria Metalmeccánica de la República Argentina (ASIMRA)
- 2- Asociación Obrera Minera Argentina (AOMA)
- 3- Asociación Obrera Textil de la República Argentina (AOTRA)
- 4- Federación Argentina de Trabajadores Cerveceros y Afines (FATCA)
- 5- Federación Argentina Sindical de Petróleo, Gas y Biocombustibles (FASIPeGyBio)
- 6- Federación de Obreros y Empleados de la Industria del Papel, Cartón y Químicos (FOEIPCyQ)
- 7- Federación Gráfica Bonaerense (FGB)
- 8- Federación Obrera Ceramista de la República Argentina (FOCRA)
- 9- Federación Obrera del Fibrocemento y Afines de la República Argentina (SOEFBA)
- 10- Sindicato Argentino de Obreros Navales y Servicios de la Industria Naval de la República Argentina (SAON)
- 11- Sindicato Conductores Navales de la República Argentina (SICONARA)
- 12- Sindicato de Empleados Textiles (SETIA)
- 13- Sindicato de Empleados de la Industria del Vidrio y Afines de la República Argentina (SEIVARA).
- 14- Sindicato de Mecánicos y Afines del Transporte Automotor (SMATA)
- 15- Sindicato de Obreros y Empleados de la Madera (SOEM)
- 16- Sindicato de Supervisores y Vigilancia de la Industria Jabonera y Perfumista (SISJAP)
- 17- Sindicato Único de Empleados del Tabaco de la República Argentina (SUETRA).
- 18- Unión Cortadores de la Indumentaria (UCI)
- 19- Unión Obrera de la Construcción de la República Argentina (UOCRA)
- 20- Unión Obrera Empleados Tintoreros, Sombrereros y Lavaderos de la República Argentina (UOETSYLRA)
- 21- Unión Obrera Ladrillera de la República Argentina (UOLRA)
- 22- Unión Obrera Molinera (UOMA)
- 23- Unión Obreros y Empleados Plásticos (UOYEP)

Organizaciones sindicales pendientes de envío

- 1- Asociación de Trabajadores de la Industria Lechera de la República Argentina (ATILRA)
- 2- Asociación de Trabajadores de la Sanidad Argentina (ATSA Zona Norte)
- 3- Federación de Sindicatos de Trabajadores de Industrias Químicas y Petroquímicas de la República Argentina (FESTIQUyPRA)
- 4- Federación Gremial del Personal de la Industria de la Carne
- 5- Sindicato de Obreros Curtidores de la República Argentina (SOCRA)
- 6- Sindicato de Obreros y Empleados de la Industria del Fósforo, Encendido, Pirotecnia, Velas y Afines (SOEIFEPVA)
- 7- Sindicato de Trabajadores de Industrias de la Alimentación (STIA)
- 8- Sindicato Obrero de la Industria del Vidrio y Afines (SOIVA)
- 9- Unión Argentina de Trabajadores Rurales y Estibadores (UATRE)
- 10- Unión de Trabajadores de la Industria del Calzado de la República Argentina (UTICRA)
- 11- Unión Obrera Metalúrgica de la República Argentina (UOMRA)